



Tramontinaprev


Relatório Anual 2024

Versão Resumo


TRAMONTINAPREV
Sociedade Previdenciária

Índice

Mensagem da Diretoria.....	3
1. Governança	4
2. Participantes	5
3. Patrimônio	6
4. Contribuições	6
5. Investimentos.....	7
6. Rentabilidade	8
7. Orçamento.....	9
8. Documentos Complementares.....	10



Publicação: Tramontinaprev Relatório Anual 2024
Coordenação: Tramontinaprev e DH Corporativo - Endomarketing
Criação: Comfoco Endomarketing
Imagens: Banco de imagens
Data de Divulgação: Abril | 2025
www.tramontina.net/prev



Mensagem da **Diretoria**



O ano de 2024 foi marcado por desafios importantes no cenário econômico e financeiro, impactando diretamente a busca por uma rentabilidade mais robusta para nosso Plano de Previdência. Apesar dos esforços contínuos de gestão, os resultados ficaram aquém do esperado.

No entanto, é fundamental lembrar que a previdência privada é um investimento de longo prazo. Em ciclos de desafios de mercado, a disciplina e a consistência da estratégia são essenciais para garantir a solidez e a segurança do patrimônio construído ao longo dos anos.

Para 2025, nossos desafios permanecem. Seguimos comprometidos em buscar sempre as melhores soluções para a gestão do Plano, com responsabilidade, transparência e foco na sustentabilidade dos investimentos.

Convidamos você a ler o **Relatório Anual de 2024**, que tem como objetivo apresentar aos participantes e assistidos as informações mais relevantes sobre a gestão dos recursos administrados pela entidade. Este relatório inclui os principais números do Plano de Benefícios Tramontinaprev relacionados à governança, seguridade, rentabilidade, ao patrimônio, às despesas, entre outros aspectos.

A Diretoria.

1. Governança

Dirigentes Tramontinaprev (Mandato 01.02.2024 a 31.01.2027)

DIRETORIA

Giovane Capitani
Sandra Pradella
Cristiano Veronese

CONSELHO DELIBERATIVO

● Lourival Dalmás
● Inácio Chies
● Marcos Tramontina
● Idelmar M. Farneda
● Miguel Paulo Deitos
● Leda Pradella

SUPLENTES

● Daniela Giroto
● Jair Miguel Schäfer
-
-
● Daniel Borsoi
● Mirna M. K. Mocellin

CONSELHO FISCAL

● Luis Carlos Possa
● Tânia J. F. Guarnieri
● Almir de Almeida

● Tiago Beal
● Douglas J. Capitani
● Tassia Miri

● Representantes das patrocinadoras

● Representantes dos participantes

Confira os papéis
desempenhados pelos
órgãos estatutários:

- **Diretoria:** é responsável por estabelecer as estratégias gerais da entidade e assegurar o cumprimento de todas as normas e regulamentações.
- **Conselho Deliberativo:** atua como a autoridade máxima nas deliberações e direcionamentos.
- **Conselho Fiscal:** é encarregado do monitoramento da gestão.

2. Participantes

Em dezembro de 2024, a Tramontinaprev contava com 10.274 participantes, sendo:

Participantes ativos: funcionários atuais das empresas patrocinadoras.

Participantes autopatrocinados: ex-funcionários que seguem contribuindo para o plano, aguardando a elegibilidade para receber o benefício.

Participantes em BPD (Benefício Proporcional Diferido): ex-funcionários que permanecem no plano, aguardando a elegibilidade para receber o benefício proporcional.

Assistidos: participantes ou beneficiários que recebem benefício mensal do plano, ou seja, os aposentados.



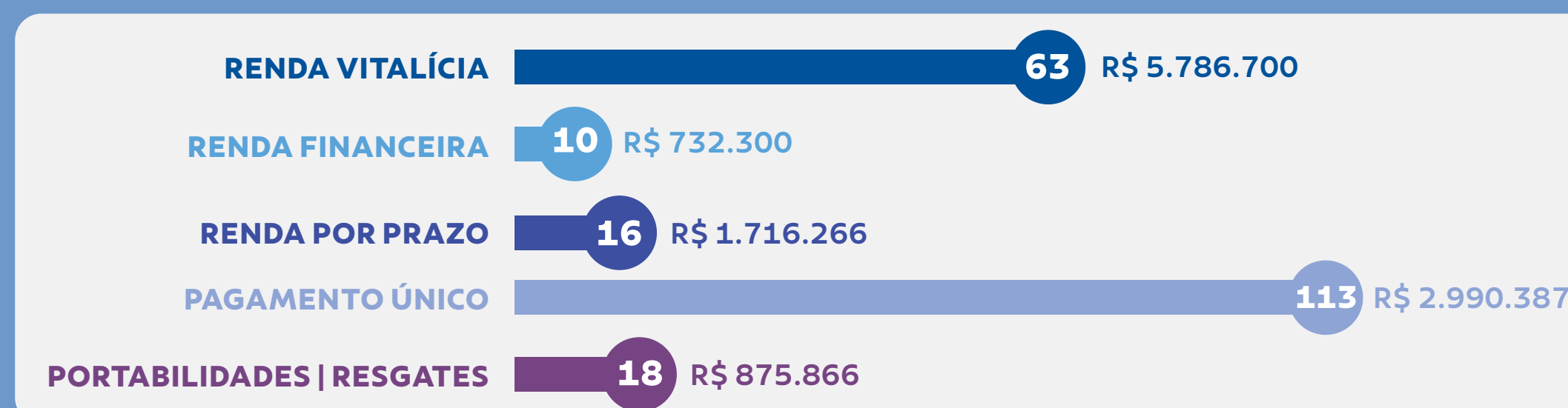
Acompanhe a distribuição dos participantes por tipo de participação:

	ATIVOS	AUTOPATROCINADOS	BPDs	ASSISTIDOS	TOTAL
2020	8.184	280	29	68	8.561
2021	9.505	299	32	75	9.911
2022	9.242	311	36	86	9.675
2023	9.496	334	33	91	9.954
2024	9.828	330	27	89	10.274



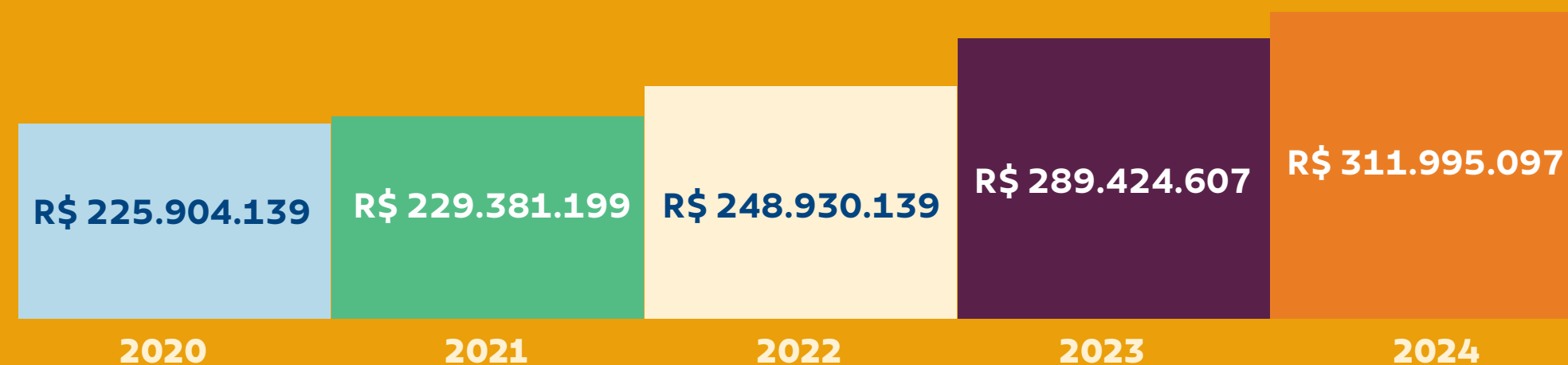
Além dos benefícios mensais, também são pagos benefícios de pagamento único e são realizadas portabilidades e resgates.

Benefícios pagos em 2024



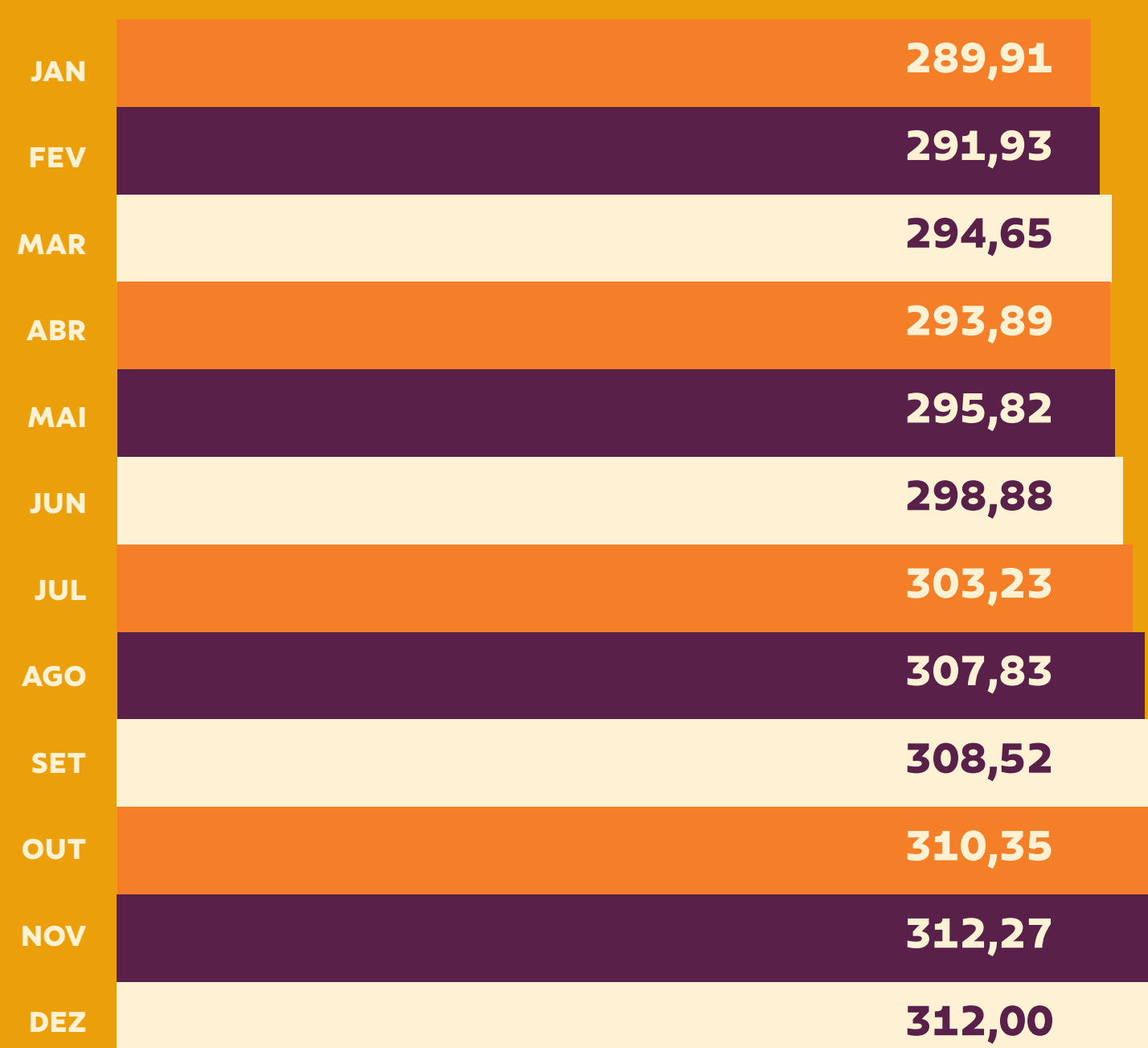
3. Patrimônio

O patrimônio líquido é constituído de ativo (bens e direitos) menos o exigível operacional (benefícios a serem pagos e taxa de administração dos investimentos).



Evolução 2024

Valores apresentados em R\$ milhões



4. Contribuições

Aqui, você pode conferir as contribuições realizadas por patrocinadoras e participantes do Plano em 2024:

Patrocinadoras

Taxa Administração	R\$ 254.886
Benefício Mínimo	R\$ 1.529.082
Contribuição Normal	R\$ 10.855.741

Participantes

Ativos	R\$ 4.004.044
Portabilidade Entrada	R\$ 0,00
Desligados (Autop. e BPDs)	R\$ 295.379

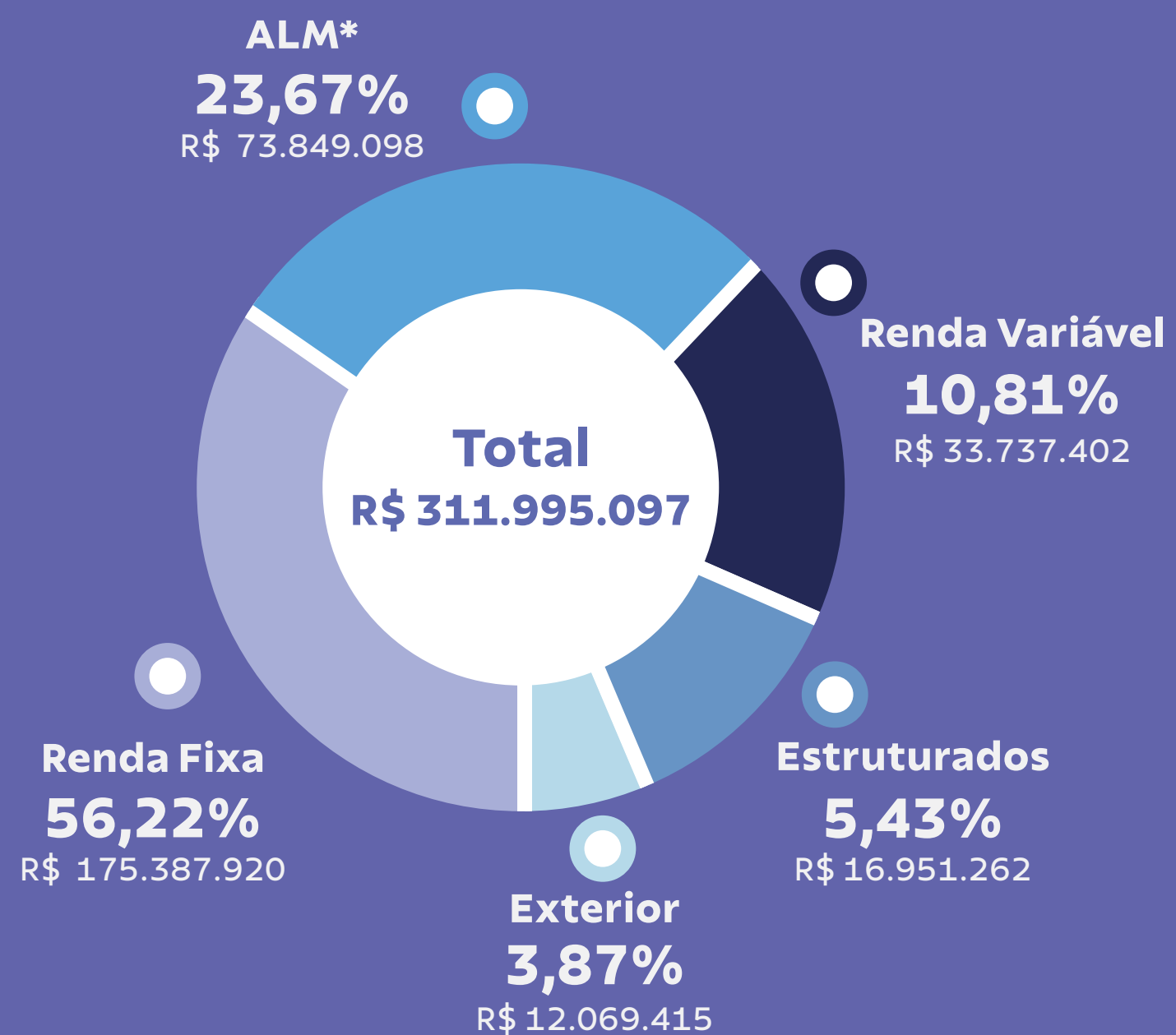
As patrocinadoras são todas as empresas Tramontina com sede no Brasil. Por questões legais, não é permitido empresas com sede no exterior aderirem a um Plano de Previdência no Brasil.

5. Investimentos

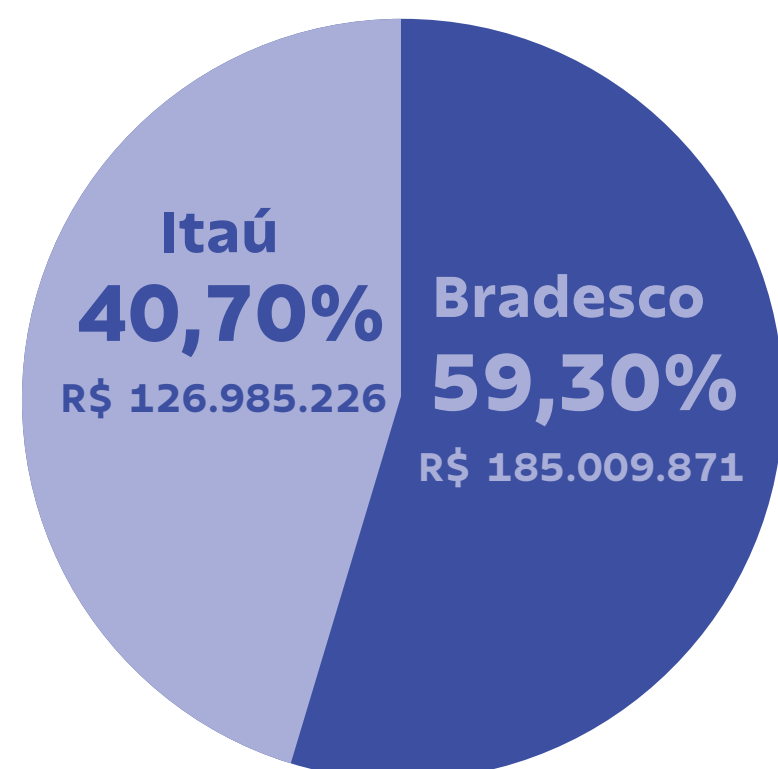
A seguir, apresentamos o resumo do Demonstrativo de Investimentos com os principais números em investimentos, gestão e rentabilidade do Plano de Benefícios Tramontinaprev:

Por segmento

* ALM - Asset Liability Management (ALM) é uma técnica de gerenciamento de riscos que visa evitar o descasamento entre ativos e passivos. O objetivo dessa prática é garantir a rentabilidade dos investidores em diferentes cenários e capacitá-los para tomarem decisões mais assertivas, o que garante maior probabilidade de sucesso.



Por gestor



Rentabilidade Bruta

SEGMENTO	META*	RENTABILIDADE	ÍNDICE DE REFERÊNCIA
Renda Fixa	8,22%	7,57%	(55% IMA-S)+(10% IRF-M)+(30% IMA-B5)+(5% IMA-B5+)
Renda Variável	-9,21%	-9,96%	IBrX
Estruturado	11,43%	9,58%	CDI
Exterior	25,30%	57,33%	MSCI WI
Carteira Total	9,02%	6,93%	INPC+4,25% a.a.

* A meta está atrelada ao Índice de Referência.

6. Rentabilidade

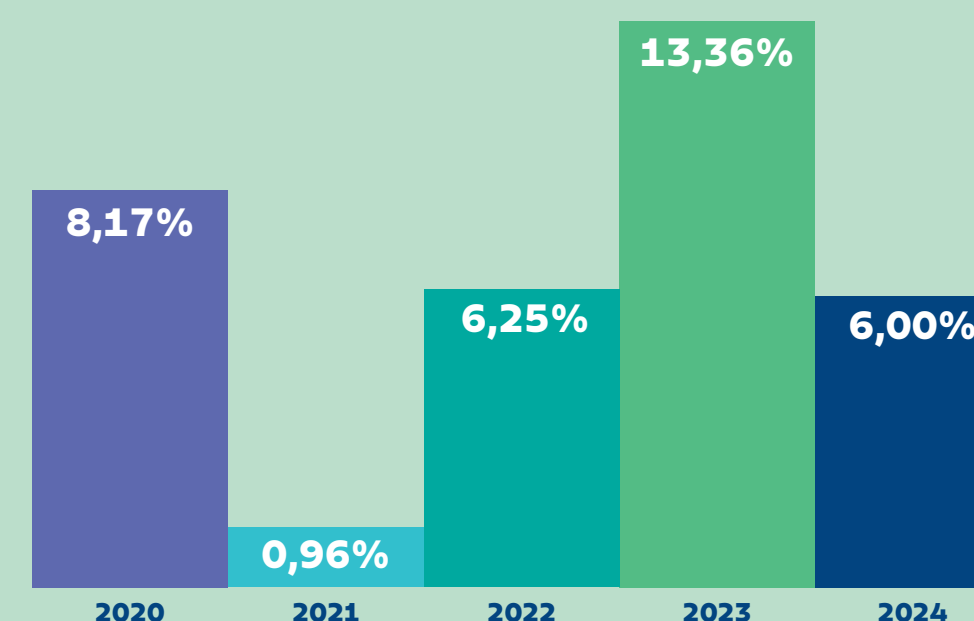
A rentabilidade mensal dos investimentos corresponde aos ganhos das aplicações financeiras líquidas das despesas com a gestão dos investimentos.

Apesar de uma boa performance em 2023, em 2024 o resultado dos investimentos ficou abaixo da meta: rendeu 6,00%, frente aos 9,02% da meta atuarial (INPC+4,25%).

Esses resultados não refletiram as estratégias de investimentos implementadas ao longo do ano pela Tramontinaprev, o cenário macroeconômico no início do ano não se confirmou ao longo de 2024. Mesmo realizando alguns movimentos táticos entre as carteiras de investimentos, buscando equilibrar a exposição ao risco e a maior eficiência na alocação, sempre respeitando os limites legais e previstos na Política de Investimentos, os resultados ficaram aquém da meta.



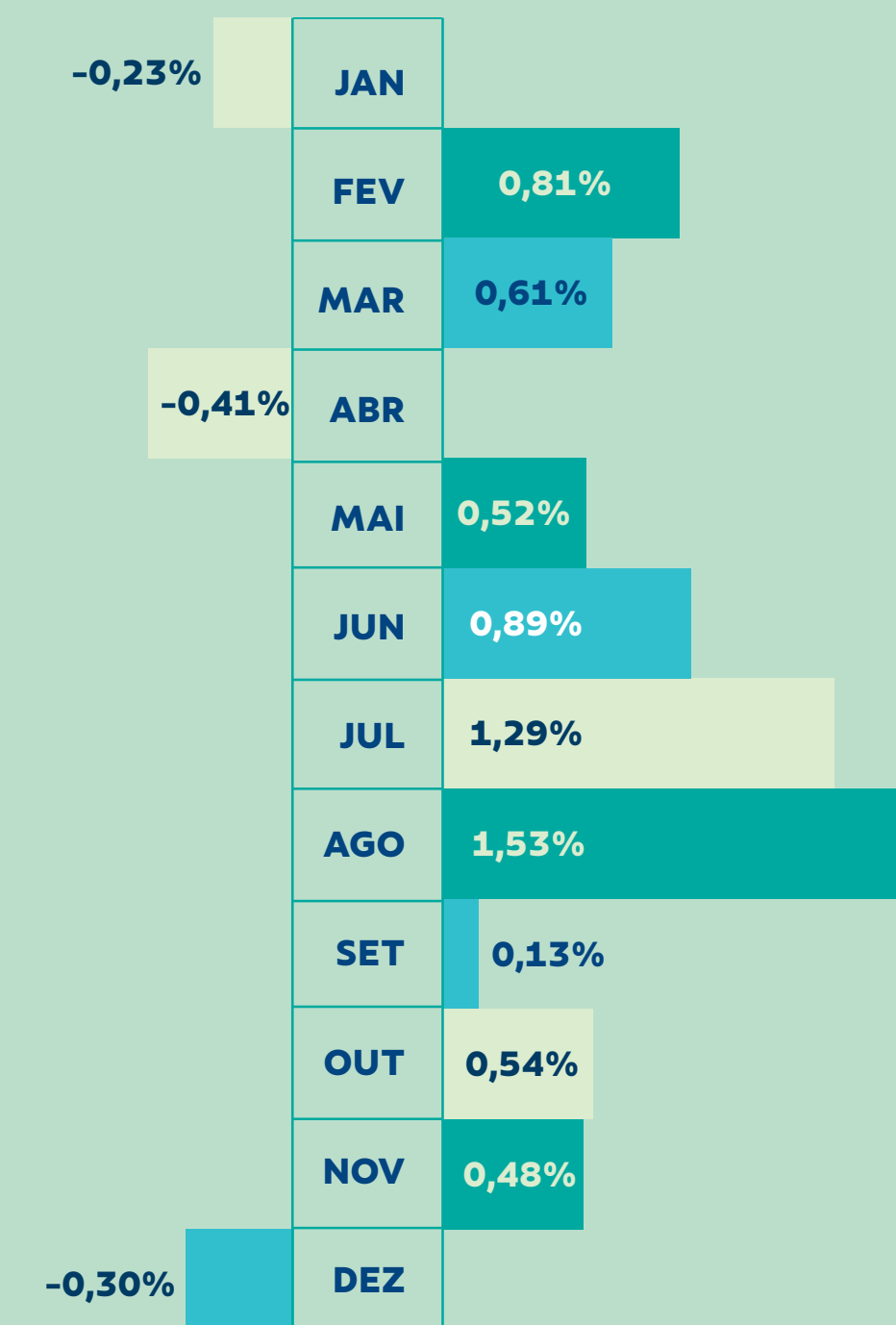
Histórico



A administração dos recursos investidos pela Tramontinaprev é conduzida por dois gestores financeiros: Itaú e Bradesco.

Em conformidade com a legislação, ambos seguem a Política de Investimentos estabelecida pela Tramontinaprev.

Ano 2024



7. Orçamento

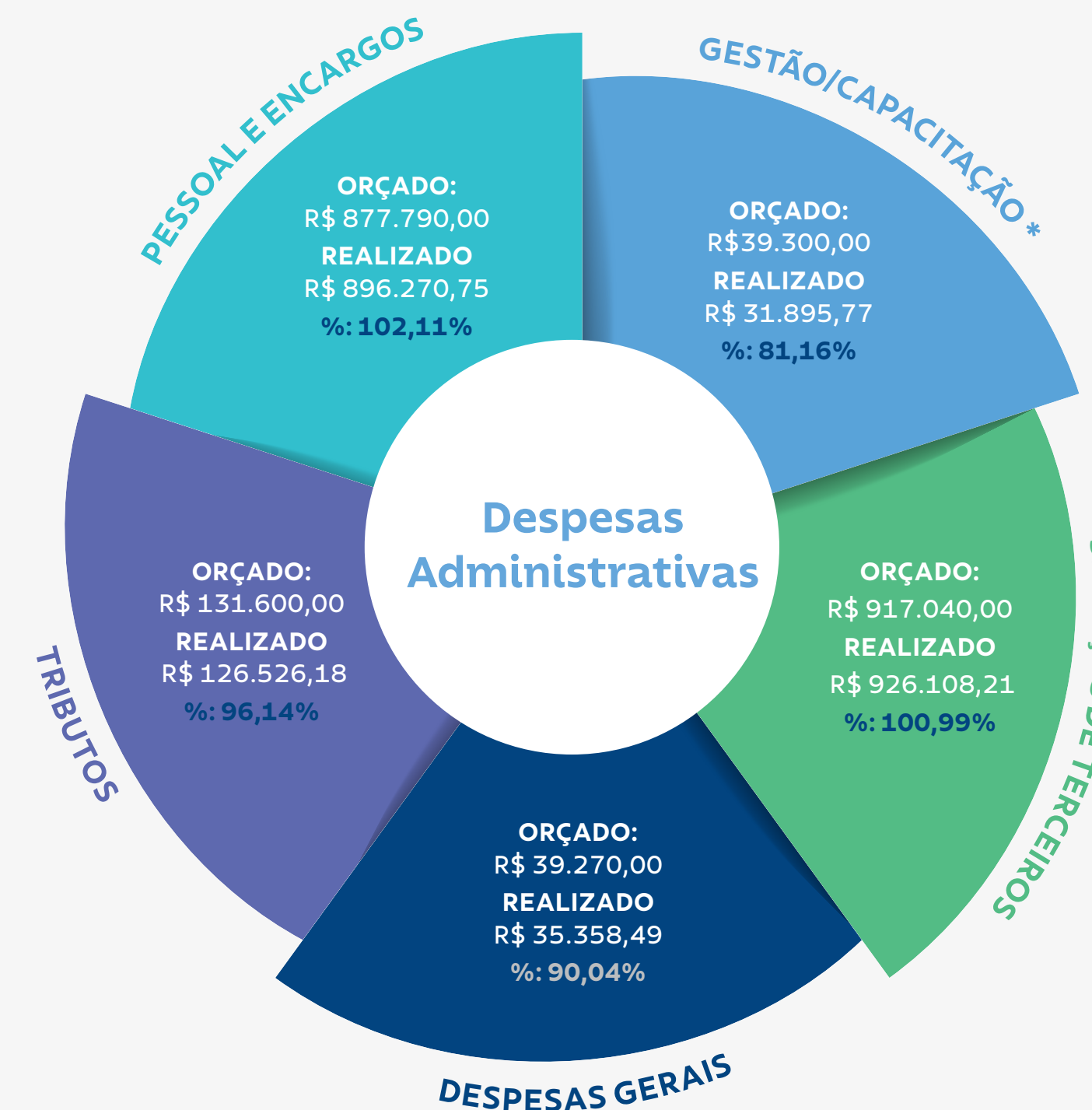
Plano de Gestão Administrativa - PGA

A Entidade possui o regulamento próprio do Plano de Gestão Administrativa – PGA aprovado pelo Conselho Deliberativo, que observa, além de outros aspectos, as despesas, as fontes de custeio e a forma de constituição e de destinação/utilização do fundo administrativo.

O orçamento é definido anualmente considerando as despesas previstas na administração do plano.



Os gastos com a administração da Entidade ficaram em linha com o orçamento em 2024, refletindo uma gestão financeira eficiente e alinhada com o planejamento estratégico.



DESPESAS	ORÇADO	REALIZADO	%
Total	R\$ 2.005.000,00	R\$ 2.016.159,40	100,56%

* As despesas com a gestão e capacitação são as relacionadas à manutenção do cargo dos dirigentes na Entidade.

8. Documentos Complementares ao Relatório Anual

Disponíveis para leitura em www.tramontinaprev.net/prev

- Balanço Patrimonial Consolidado.
- Demonstrações Contábeis.
- Notas Explicativas às Demonstrações.
- Parecer Atuarial do Plano.
- Parecer do Conselho Fiscal.
- Parecer do Conselho Deliberativo.
- Política de Investimentos.
- Parecer dos Auditores Independentes sobre as Demonstrações Contábeis.
- Resumo do Demonstrativo de Investimentos.

**TRAMONTINAPREV
SOCIEDADE PREVIDENCIÁRIA**


📍 Rua Maurício Cardoso, 321,
Bairro Centro | Carlos Barbosa | RS
CEP: 95185-000

🌐 www.tramontina.net/prev

✉ tramontinaprev@tramontina.com

☎ 54 3461 8009





TRAMONTINAPREV
Sociedade Previdenciária